



























1 7/1

VOTANTI	140
VOTI VALIDI	137
VOTI NON VALIDI	3

DEI QUALI AL SOLO SINDACO	10
PARI AL	2,14%
DEI VOTANTI:	BIANCHE

TOT VOTI DI LISTA	127
NULLE	3
CONTESTATE	

elenco sez. scutinate: (12)

CANDIDATI SINDACI				VOTI VALIDI		%	di cui al solo	LISTE COLLEGATE		VOTI DI LISTA		%
	VINCENZO LEONARDO PRINCIGALLI (DETTO E	27	19,71%	1		01 CANOSA POPOLARE		12	54,55%			
						02 MOVIMENTO POLITICO SCHITTULLI			0,00%			
						03 CANOSA CHE SI AMA		10	45,45%			
								Totale coalizione	22	17,32%		
	COSIMO PELLEGRINO	9	6,57%	2		04 IMPEGNO COMUNE		6	100,00%			
						05 MOVIMENTO LA VOCE DEI CITTADINI			0,00%			
								Totale coalizione	6	4,72%		
	ANTONIO IMBRICI	43	31,39%	1		06 PARTITO DEMOCRATICO		5	10,87%			
						07 SINISTRA PER CANOSA			0,00%			
						08 IO CANOSA		17	36,96%			
						09 LA PUGLIA IN PIU'			0,00%			
						10 NUOVO PSI			0,00%			
						11 UNIONE DI CENTRO		24	52,17%			
								Totale coalizione	46	36,22%		
	SABINO SILVESTRI	43	31,39%	3		12 CANOSA FUTURA		1	2,27%			
						13 DIREZIONE ITALIA		21	47,73%			
						14 CANOSA PRIMA DI TUTTO		3	6,82%			
						15 CITTA' PROTAGONISTA			0,00%			
						16 INSIEME PER L'AGRICOLTURA		7	15,91%			
						17 FORZA ITALIA		2	4,55%			
						18 FRATELLI D'ITALIA			0,00%			
						19 CONDIVIDIAMO		9	20,45%			
						20 CANOSA NEL CUORE		1	2,27%			
								Totale coalizione	44	34,65%		
	ROBERTO MORRA	15	10,95%	3		21 MOVIMENTO 5 STELLE		9	100,00%			
								Totale coalizione	9	7,09%		
Totale VOTI VALIDI				137	100,00%	10	Totale VOTI DI LISTA				127	100,00%